



Observatoire INT

Tableau de Bord Mensuel Data Mobile

Avril 2019



► Sommaire

1.	Abonnements	3
2.	Taux de pénétration	5
3.	Offres Data 3G/4G	6
4.	Clés 3G/4G	7
5.	M2M	8
6.	Traffic Data	9
	Définitions	13

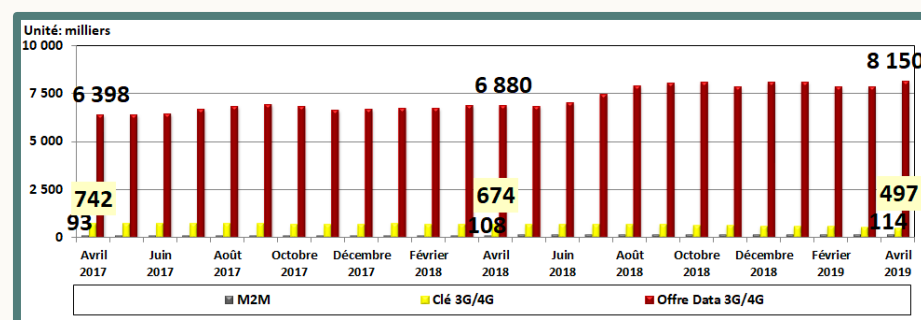


Abonnements

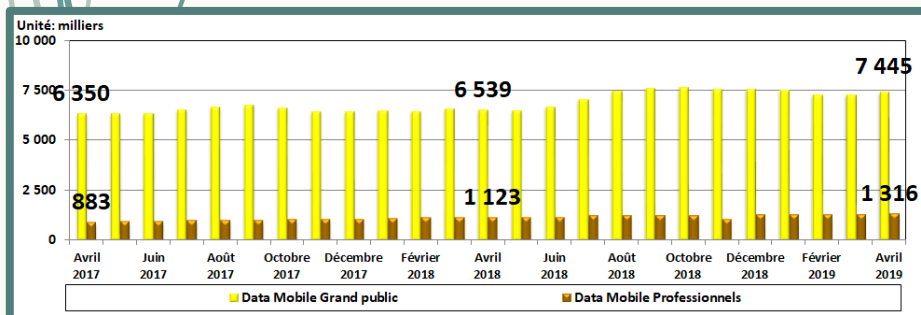
Parc fin Avril 2019

Dédiée		Ordinaire		Total
Clés 3G/4G	M2M	Offres Data 3G/4G		
479 117	113 658	8 150 496	8 761 271	
Grand Public			Professionnels	
7 445 090			1 316 181	

Evolution mensuelle du parc par type d'abonnement



Evolution mensuelle du parc par type d'utilisation



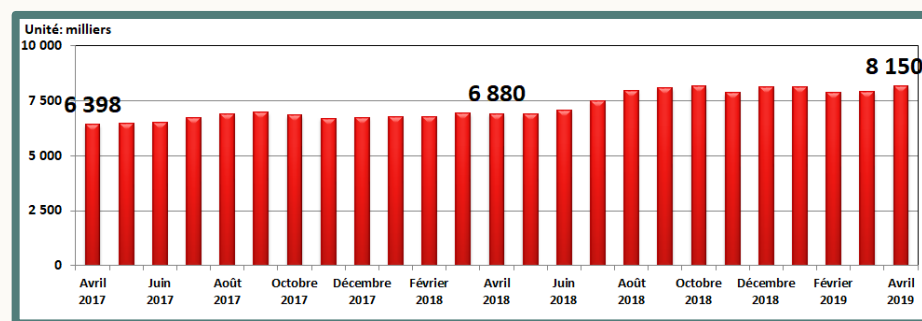
Evolution du parc

Mois	Février 2019	Mars 2019	Avril 2019
Parc global	8 549 816	8 530 866	8 761 271
Evolution nette mensuelle	-246 982	-18 950	230 405
Evolution en %	-2,8%	-0,2%	2,7%

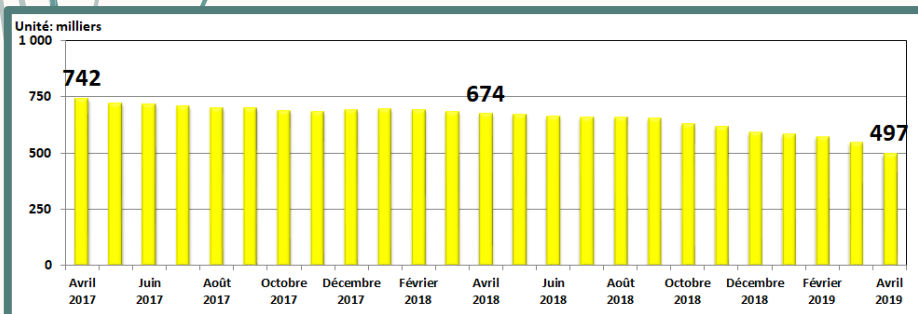


Abonnements

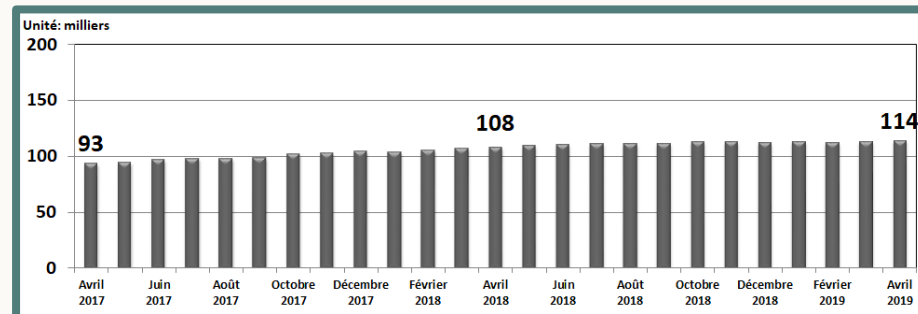
Parc Offre Data 3G/4G



Parc Clés 3G/4G



Parc M2M



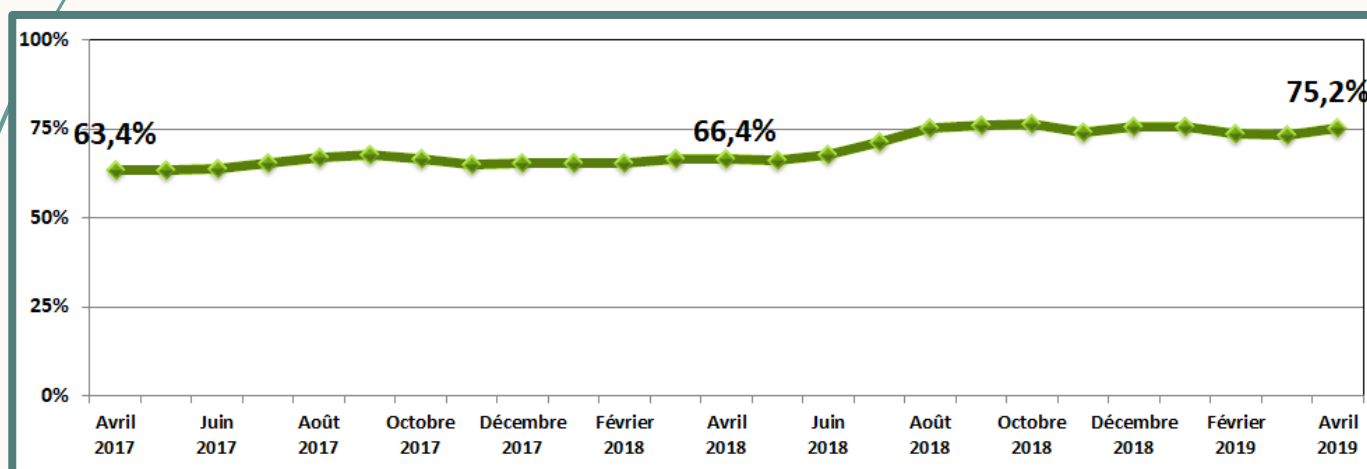


Taux de Pénétration

Evolution du taux de pénétration des trois derniers mois

Mois	Février 2019	Mars 2019	Avril 2019
Taux de pénétration / Habitant	73,5%	73,3%	75,2%
Evolution nette mensuelle	-2,2%	-0,2%	1,9%

Evolution mensuelle





Offres Data 3G/4G

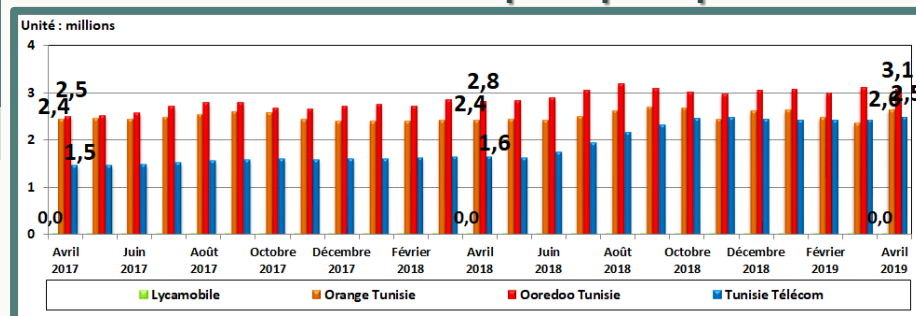
Parc fin Avril 2019

Tunisie Télécom	Ooredoo Tunisie	Orange Tunisie	Lycamobile	Total
2 460 731	3 053 943	2 632 310	3 512	8 150 496

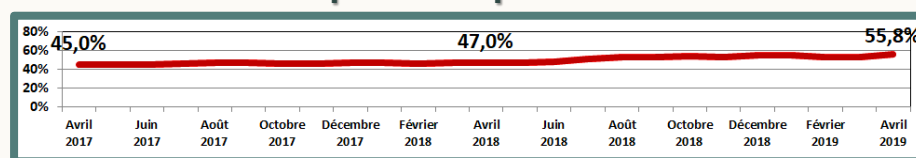
Evolution du parc

Mois	Février 2019	Mars 2019	Avril 2019
Parc global	7 867 196	7 873 125	8 150 496
Evolution nette mensuelle	-232 749	5 929	277 371
Evolution en %	-2,9%	0,1%	3,5%

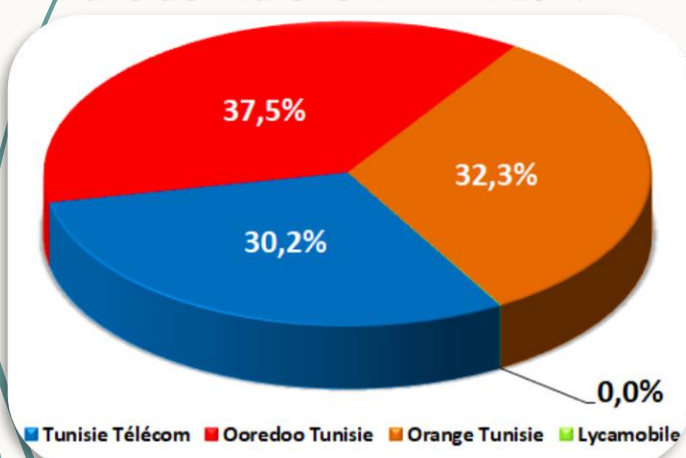
Evolution mensuelle du parc par opérateur



Ratio: parc offre data mobile / parc téléphonie mobile



Parts de marché fin Avril 2019



Evolution des parts de marché

Mois	Février 2019	Mars 2019	Avril 2019
Tunisie Télécom	30,7%	30,7%	30,2%
Ooredoo Tunisie	37,9%	39,5%	37,5%
Orange Tunisie	31,4%	29,8%	32,3%
Lycamobile	0,0%	0,0%	0,0%



Clé 3G/4G

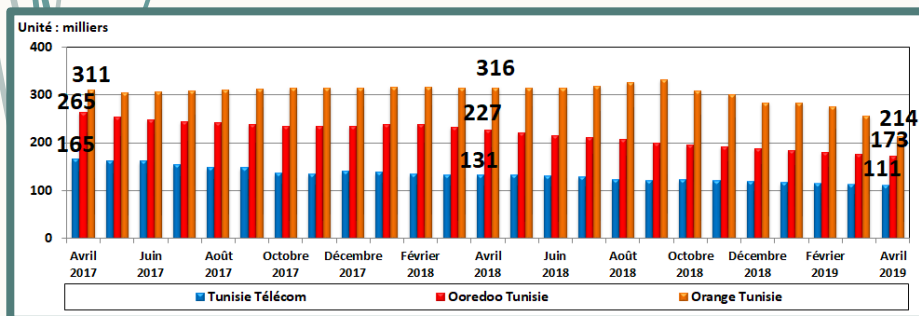
Parc fin Avril 2019

Tunisie Télécom	Ooredoo Tunisie	Orange Tunisie	Total
110 910	172 513	213 694	497 117

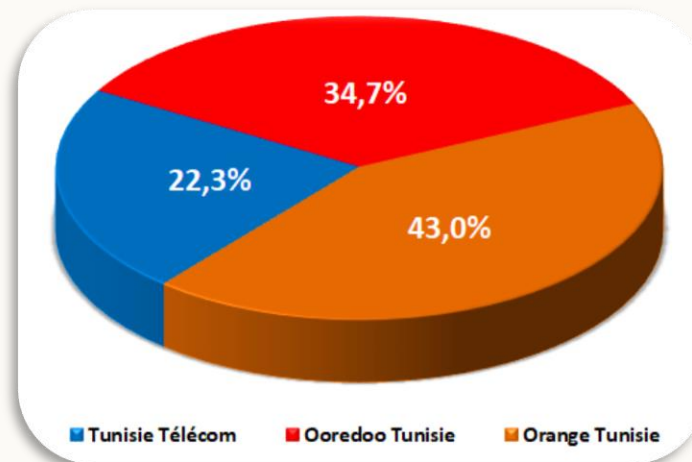
Evolution du parc

Mois	Février 2019	Mars 2019	Avril 2019
Parc global	570 689	545 084	497 117
Evolution nette mensuelle	-13 375	-25 605	-47 967
Evolution en %	-2,3%	-4,5%	-4,5%

Evolution mensuelle du parc par opérateur



Parts de marché fin Avril 2019



Evolution des parts de marché

Mois	Février 2019	Mars 2019	Avril 2019
Tunisie Télécom	20,0%	20,5%	22,3%
Ooredoo Tunisie	31,7%	32,5%	34,7%
Orange Tunisie	48,3%	47,0%	43,0%



M2M

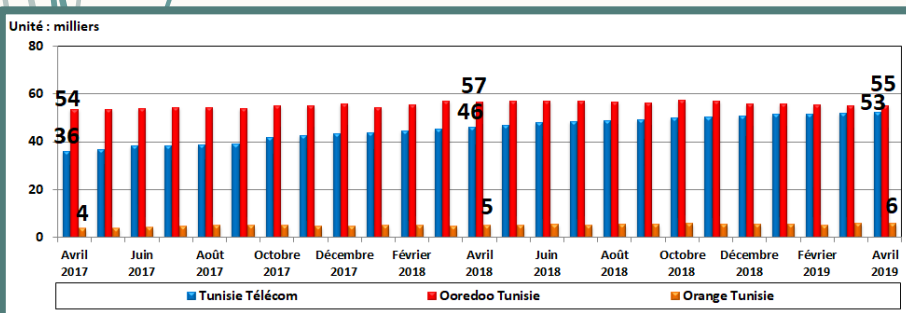
Parc fin Avril 2019

Tunisie Télécom	Ooredoo Tunisie	Orange Tunisie	Total
52 624	55 297	5 737	113 658

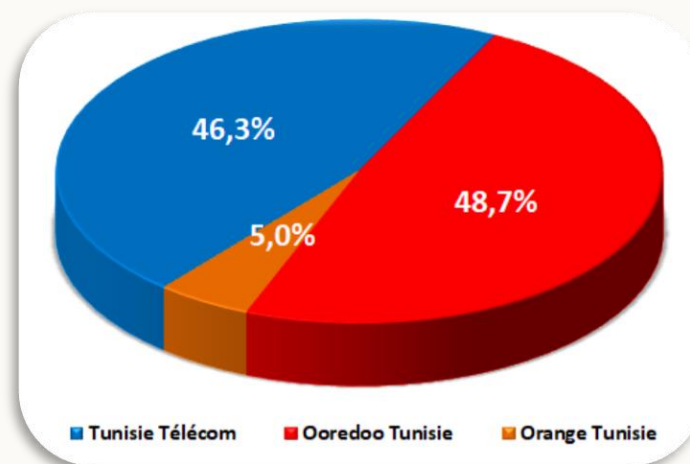
Evolution du parc

Mois	Février 2019	Mars 2019	Avril 2019
Parc global	111 931	112 657	113 658
Evolution nette mensuelle	-858	726	1 001
Evolution en %	-0,8%	0,6%	0,9%

Evolution mensuelle du parc par opérateur



Parts de marché fin Avril 2019



Evolution des parts de marché

Mois	Février 2019	Mars 2019	Avril 2019
Tunisie Télécom	46,1%	46,1%	46,3%
Ooredoo Tunisie	49,6%	48,9%	48,7%
Orange Tunisie	4,4%	5,0%	5,0%

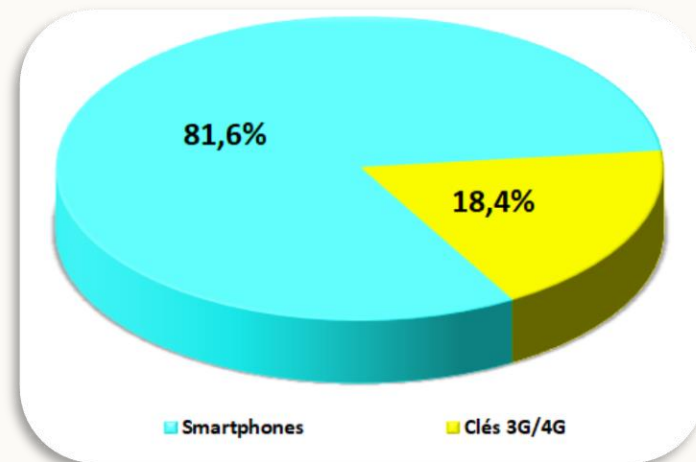


Traffic Data

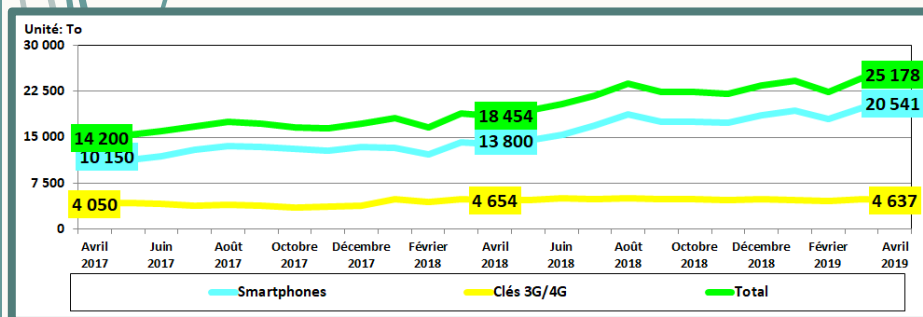
Evolution mensuelle du trafic Data par type d'abonnement

Mois		Février 2019	Mars 2019	Avril 2019
Trafic Data Mobile (To)	Smartphones	17 997	19 867	20 541
	Clés 3G/4G	4 483	4 833	4 637
	Total	22 480	24 700	25 178

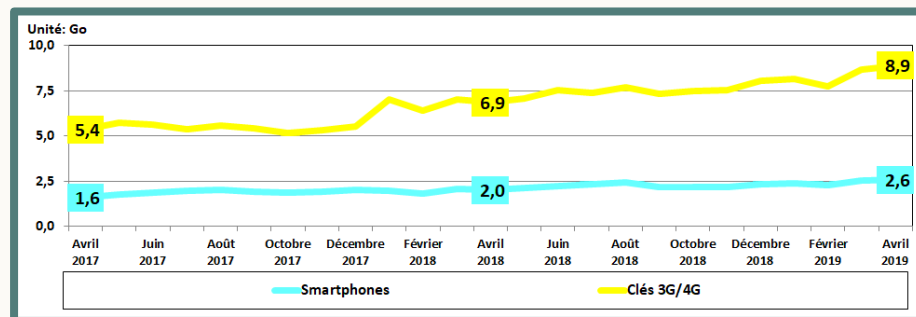
Parts de marché fin Avril 2019



Evolution mensuelle du trafic Data par type d'abonnement



Evolution de la consommation moyenne de la data par type d'abonnement





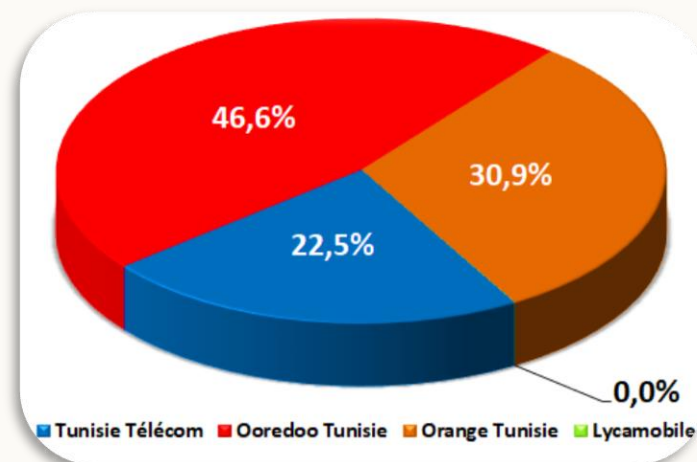
Trafic Data

Par Opérateur

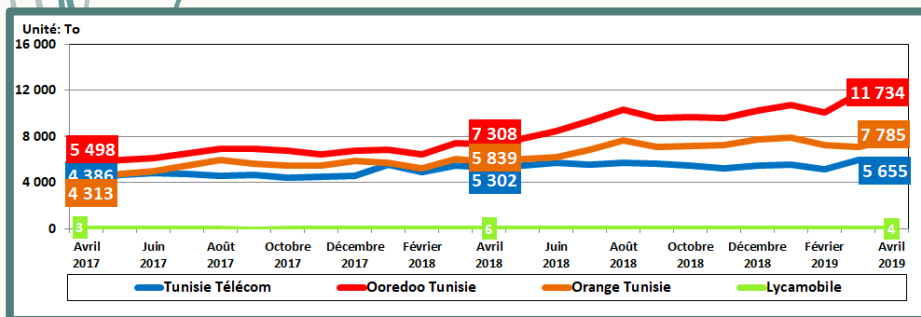
Evolution mensuelle du trafic Data par opérateur

Mois		Février 2019	Mars 2019	Avril 2019
Trafic Data Mobile (To)	Tunisie Télécom	5 147	5 946	5 655
	Ooredoo Tunisie	10 098	11 673	11 734
	Orange Tunisie	7 232	7 077	7 785
	Lycamobile	4	4	4
	Total	22 480	24 700	25 178

Parts de marché fin Avril 2019



Evolution mensuelle du trafic Data par opérateur



Evolution des parts de marché

Mois	Février 2019	Mars 2019	Avril 2019
Tunisie Télécom	22,9%	24,1%	22,5%
Ooredoo Tunisie	44,9%	47,3%	46,6%
Orange Tunisie	32,2%	28,7%	30,9%
Lycamobile	0,0%	0,0%	0,0%



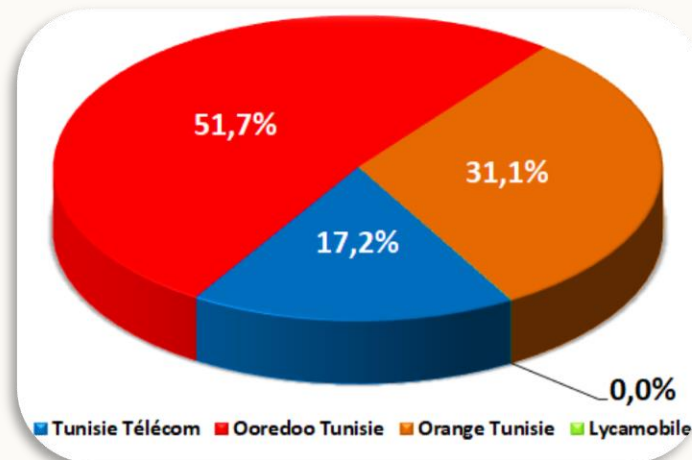
Trafic Data

Offres Data 3G/4G

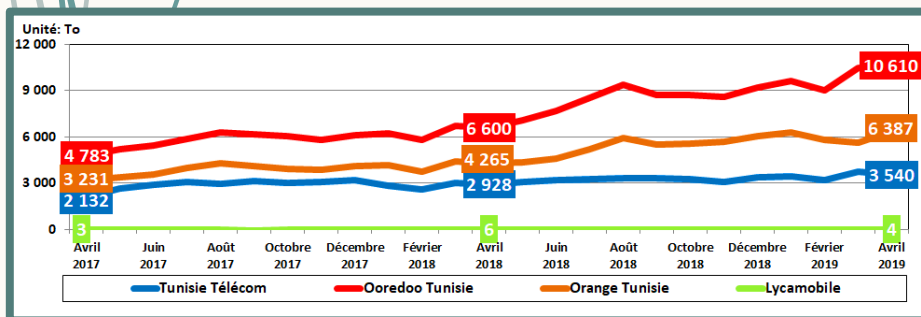
Evolution mensuelle du trafic Data par opérateur

Mois		Février 2019	Mars 2019	Avril 2019
Trafic Data Mobile (To)	Tunisie Télécom	3 196	3 734	3 540
	Ooredoo Tunisie	9 010	10 499	10 610
	Orange Tunisie	5 787	5 630	6 387
	Lycamobile	4	4	4
	Total	17 997	19 867	20 541

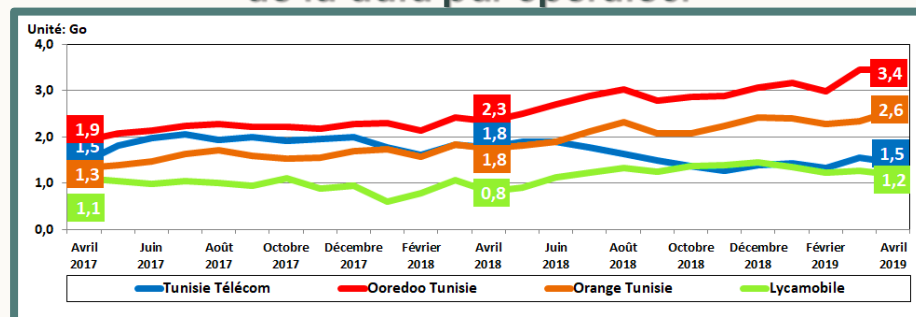
Parts de marché fin Avril 2019



Evolution mensuelle du trafic Data par opérateur



Evolution de la consommation moyenne de la data par opérateur





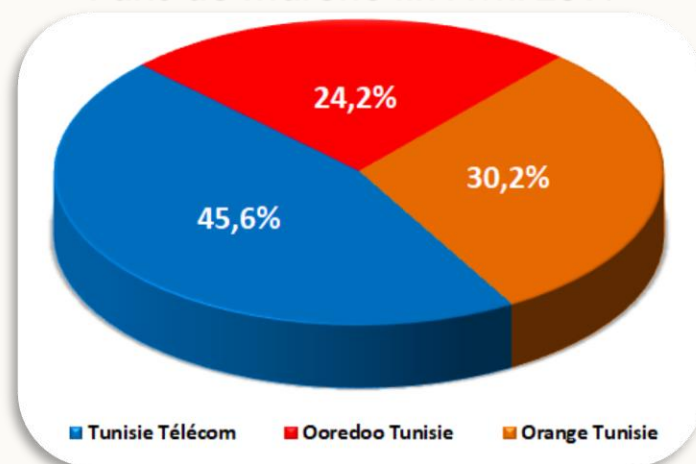
Trafic Data

Clé 3G/4G

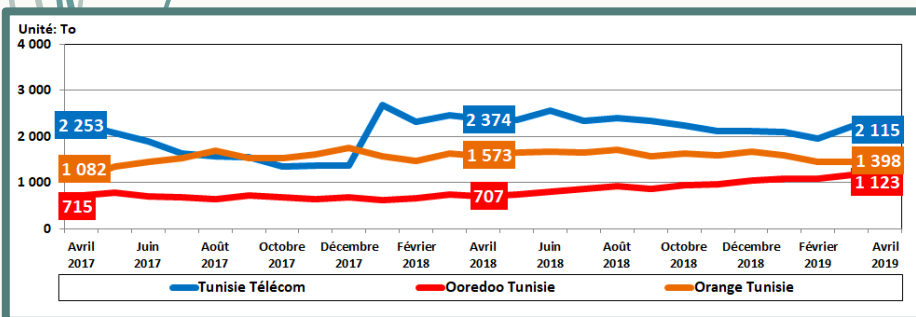
Evolution mensuelle du trafic Data par opérateur

Mois		Février 2019	Mars 2019	Avril 2019
Trafic Data	Tunisie Télécom	1 950	2 212	2 115
	Ooredoo Tunisie	1 088	1 173	1 123
Mobile (To)	Orange Tunisie	1 445	1 447	1 398
	Total	4 483	4 833	4 637

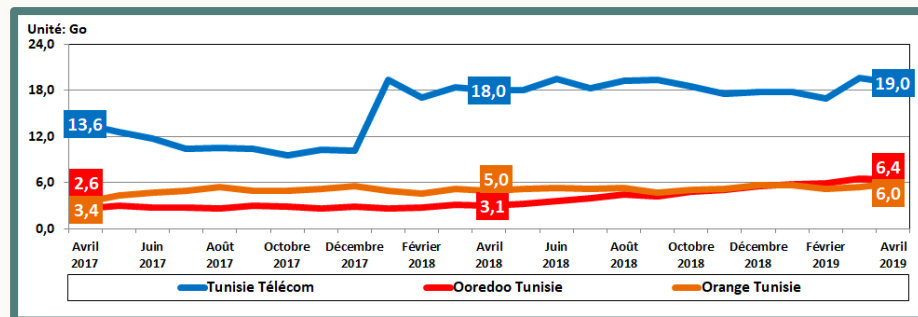
Parts de marché fin Avril 2019



Evolution mensuelle du trafic Data par opérateur



Evolution de la consommation moyenne de la data par opérateur





▶ Définitions

- ▶ **Taux de pénétration Data Mobile** = nombre d'abonnements Data Mobile / nombre d'habitants.
- ▶ **Abonnement Data mobile** : tout abonnement actif à Internet et/ou Data via réseaux cellulaires mobiles (il comprend les abonnements clé 3G/4G, les abonnements Box Data, les abonnements M2M et les abonnements offre Data 3G/4G).
- ▶ **Abonnement Data mobile grand public** : tout abonnement Data mobile desservant les particuliers.
- ▶ **Abonnement Data mobile professionnel** : tout abonnement Data mobile desservant les entreprises ou les services publics ou à d'autres fins professionnelles.
- ▶ **Abonnement Data mobile - Offre Data 3G/4G** : tout abonnement mobile ayant accédé au moins une fois à l'internet sur téléphone mobile au cours des trois (03) derniers mois. (Les abonnés mobiles ayant souscrit à une offre Internet, les abonnés mobiles ayant bénéficié d'une offre Internet incluse dans l'offre mobile et les abonnés mobiles ayant bénéficié d'une offre Internet suite à une consommation ou à une recharge sont inclus à condition d'avoir accédé à Internet au moins une fois au cours des trois (03) derniers mois).
- ▶ NB : un abonné mobile ayant bénéficié de plusieurs offres Internet au cours des trois (03) derniers mois sera comptabilisé une seule fois.
- ▶ **Taux de pénétration Offre Data 3G/4G** = nombre d'abonnements aux offres Data 3G/4G / nombre d'abonnements mobiles.
- ▶ **Abonnement Data mobile - Clé 3G/4G** : toute carte SIM (Subscriber Identity Module) placée dans une clé USB destinée pour un usage exclusif à internet en situation de mobilité, et dont le client a consulté l'internet au moins une fois au cours des trois (3) derniers mois.
- ▶ **Abonnement Data mobile – M2M** : toute carte SIM (Subscriber Identity Module) destinée pour un usage exclusif à la Data, et permettant de faire des communications entre machines sans intervention humaine.